

S21Bau.TV

18. Oktober 2024

Rot: nicht begonnen

Gelb: wird gebaut

Grün: ist betoniert

10 fertige Lichtaugen

Gebaut:

- 28 Kelchstützen**
- 10 Lichtaugen:** K4, K5, K7, K8, K11, K14, K17-K20
- 14 Restkelche**
- 4 Brillenwandkelche**
- 28 Kelchfüße**
- 18 Galeriestützen**
- 15 Schwindgassen** (Kraussparung in D6 und D11)
- 8 Deckenplattenabschnitte und...**
- 7 Oberlichtgruppen für den Lounge Bereich**

...muss noch: **davon im Bau:**

17 & **4**

K1, K2, K6, K9, K10, K12, K13, K15, K16, K21, K27, K28, SK24, Südeingang

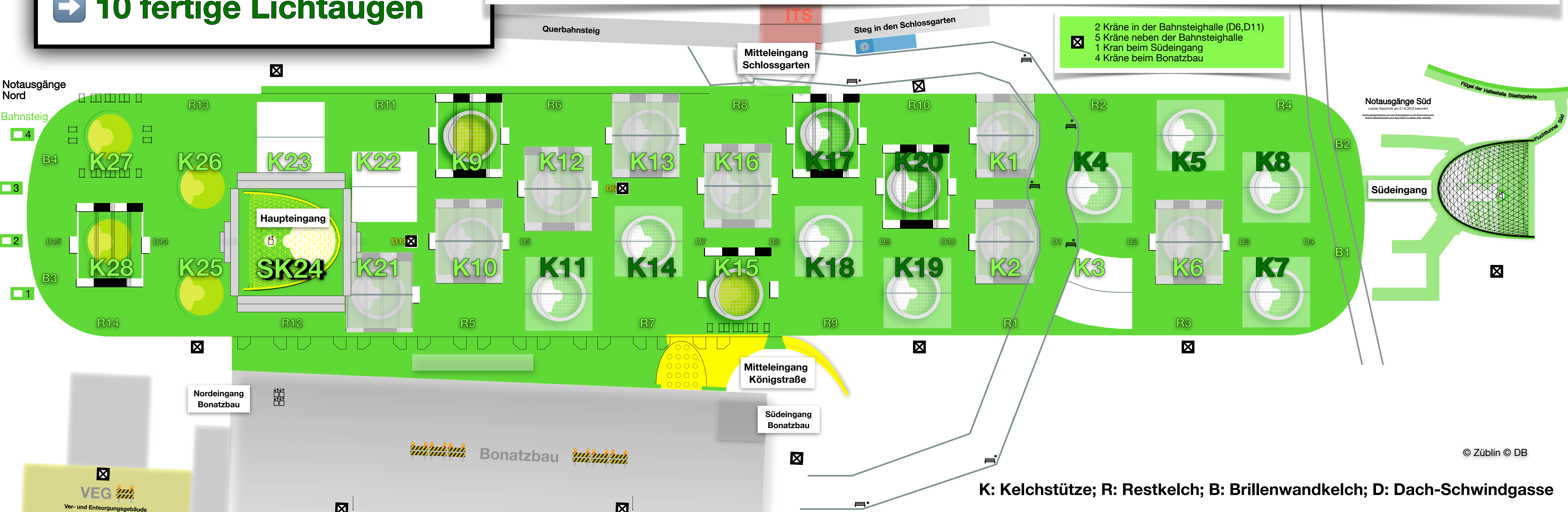
Vorarbeiten: K3, K22, K23;

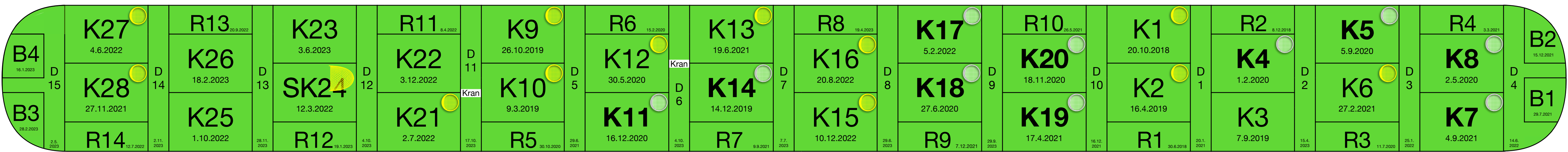
Rest: K25, K26

23 RLA - Regellichtaugen (K1-K23), 4 FLA - flache Lichtaugen (K25-K28)
4 Gitterschalen für die Eingänge (SK24, Südeingang und 2 Mitteleingänge)

https://www.zueblin.com/_libbook/show.php?pdfFile=www_apload/images/01_references/Struktur_21/21031000_www_Baustellensperre_S21_Ansicht.pdf



1
1
beim Mitteleingang Königstraße





Alle 28 Kelchstützen ✓, alle 14 Restkelche ✓, alle 4 Brillenwandkelche ✓ und alle 15 Schwindgassen (2 mit Kranaussparung: D6 und D11)

10 Lichtaugen ✓



<https://webcam-bahnprojekt-stuttgart-ulm.de/S21-Turm-01/s21-turm-01.jpg>


<https://webcam-bahnprojekt-stuttgart-ulm.de/S21-Turm-03/s21-turm-03.jpg>

<https://webcam-bahnprojekt-stuttgart-ulm.de/S21-Turm-02/s21-turm-02.jpg>

K: Kelchstütze, SK: Sonderkelch, R: Restkelch; B: Brillenwandkelch; D: Dach-Schwindgasse

18. Oktober 2024





K20

K19

K18

K16

K14

K11

K12

K17

K13

18. Oktober 2024

K2

K19

K18

K17

K20

TEUPE

seele

seele.com

Serviceleistungen - Baustellenbetreuung - Baustellenmanagement
Tel: +49 7141 2000-1000 | www.teupe.de

seele

com

18. Oktober 2024

