

Beschriftung durch S21Bau.TV

4. August 2024

Rot: nicht begonnen

Gelb: wird gebaut


Grün: ist betoniert

K8... fertige Lichtaugen

Gebaut:

- 28 Kelchstützen**
- ➔ 5 Lichtaugen: K8, K4, K5, K19, K18
- 14 Restkelche**
- 4 Brillenwandkelche**
- 28 Kelchfüße**
- 16 Galerie- und 2 Wandstützen**
- 15 Schwindgassen** (D6 und D11 mit Kranaussparung)
- ➔ 8 Deckenplattenabschnitte und...
- ➔ 7 Oberlichtgruppen für den Lounge Bereich

...muss noch: **davon im Bau:**



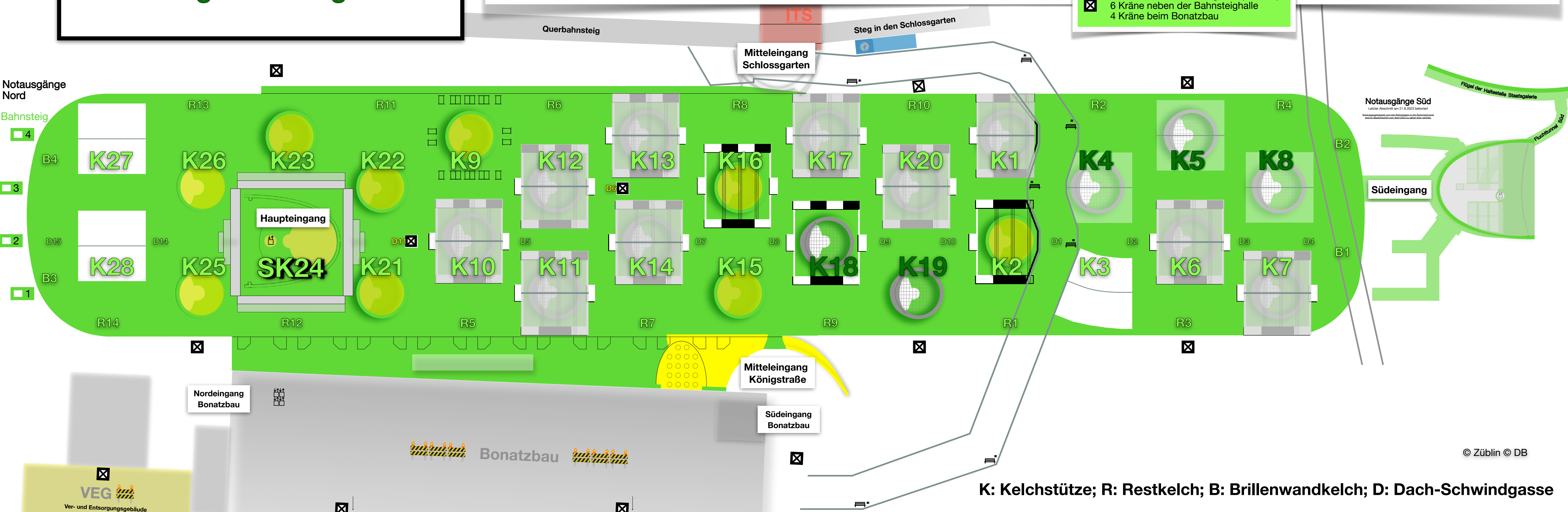
- K1, K2, K6, K7, K10-K14, K17, K20**
- Montagehallen-, Gerüstbau: **K9, K16, SK24, Südeingang**
- Vorarbeiten: **K3, K27, K28**

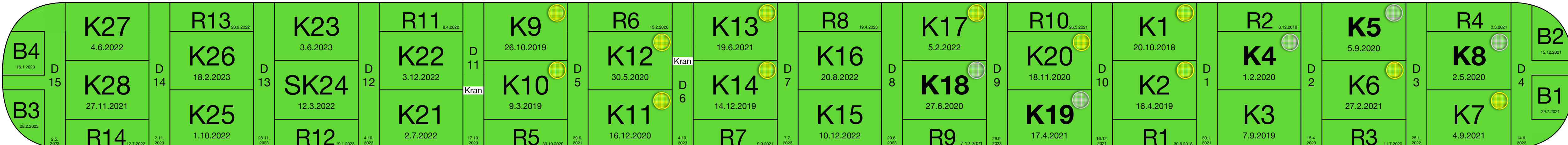
23 Regellichtaugen (K1-K23), 4 flache Lichtaugen (K25-K28)
4 Gitterschalen für die Eingänge (SK24, Südeingang und 2 Mitteleingänge)

https://webcam.flasbeck.tv/show.php?view=cam_schindl/imaget/01_referenzen/Struktur_21/211000_0000_Baustellenplan_S21_Ansicht.pdf

1 beim **Mitteleingang Königstraße**
1 bei **R7**




2 Kräne in der Bahnsteighalle (D6,D11)
 6 Kräne neben der Bahnsteighalle
 4 Kräne beim Bonatzbau





Alle 28 Kelchstützen ✓, alle 14 Restkelche ✓, alle 4 Brillenwandkelche ✓ und alle 15 Schwindgassen (2 mit Kranaussparung: D6 und D11)

5 Lichtaugen ✓



<https://webcam-bahnprojekt-stuttgart-ulm.de/S21-Turm-03/s21-turm-03.jpg>


<https://webcam-bahnprojekt-stuttgart-ulm.de/S21-Turm-02/s21-turm-02.jpg>

<https://webcam-bahnprojekt-stuttgart-ulm.de/S21-Turm-01/s21-turm-01.jpg>

K: Kelchstütze, SK: Sonderkelch, R: Restkelch; B: Brillenwandkelch; D: Dach-Schwindgasse

4. August 2024





K20

K19

K18

K17

K16

K14

K11

K12

K13

3. August 2024