

Beschriftung durch S21Bau.TV

20. Juni 2024

Rot: nicht begonnen

Gelb: wird gebaut


Grün: ist betoniert

✓ Gebaut:

- ✓ **28 Kelchstützen**
- ➔ 2 Lichtaugen: K8, K4
- ✓ **14 Restkelche**
- ✓ **4 Brillenwandkelche**
- ✓ **28 Kelchfüße**
- ✓ **16 Galerie- und 2 Wandstützen**
- ✓ **15 Schwindgassen** (D6 und D11 mit Kranaussparung)

- ➔ 8 Deckenplattenabschnitte und...
- ➔ 7 Oberlichtgruppen für den Lounge Bereich

...muss noch: davon im Bau:



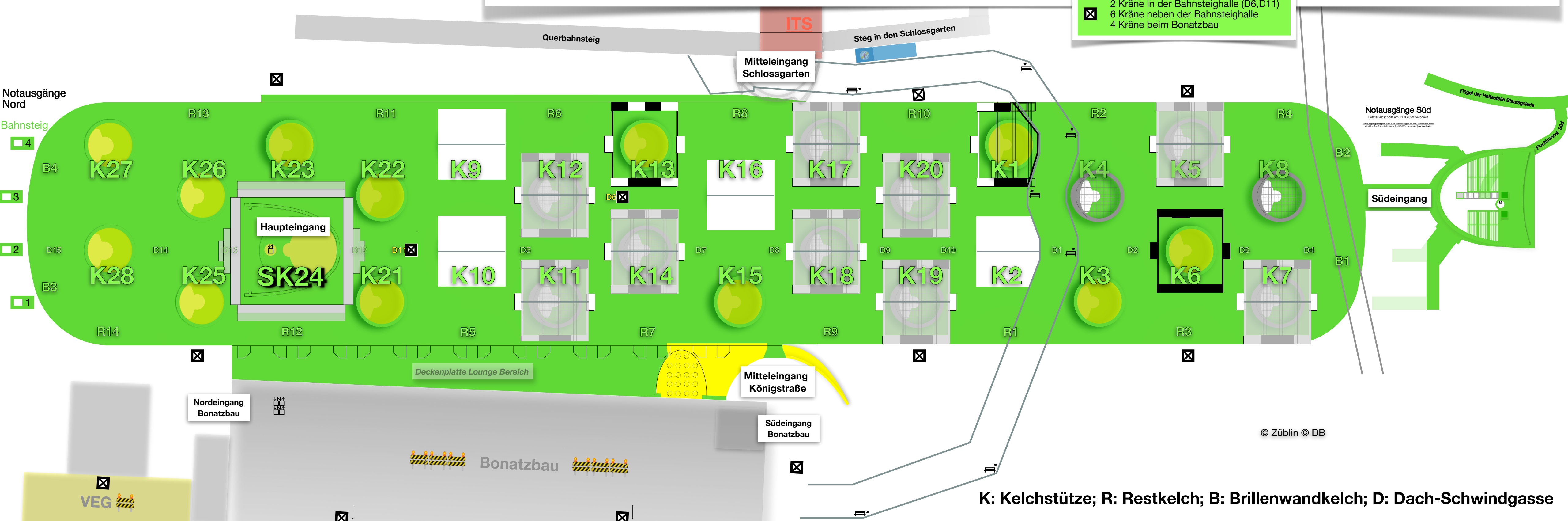
K5, K7, K11, K12, K14, K17-K20
und **K1, K6, K13**: Montagehalle; **SK24**: Montagegerüst
Bei **K2, K9, K10, K16, K28**: Vorarbeiten

23 Regellichtaugen (K1-K23), 4 flache Lichtaugen (K25-K28)
4 Gitterschalen für die Eingänge (SK24, Südeingang und 2 Mitteleingänge)

https://zeile.com/Uploads/show.php?ref=viewer_uploadImages/01/Referenzen/Struktur_21/2021005_zeile_Baustellenplan_S21_Ansicht.pdf

1 beim **Mitteleingang Königstraße**
1 bei **R7**

2 Kräne in der Bahnsteighalle (D6, D11)
 6 Kräne neben der Bahnsteighalle
 4 Kräne beim Bonatzbau

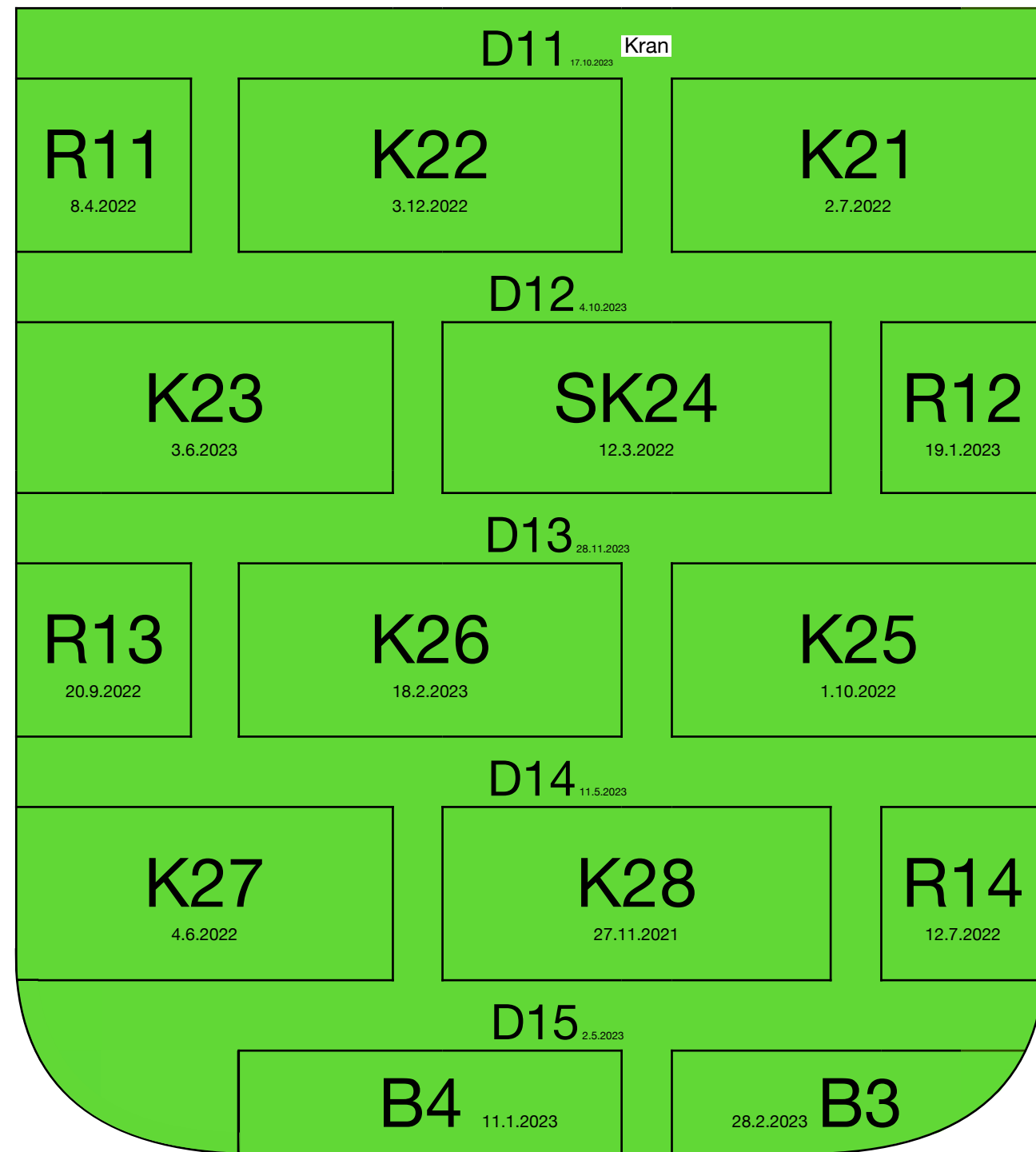


K: Kelchstütze; R: Restkelch; B: Brillenwandkelch; D: Dach-Schwindgasse

Fertig: Alle 28 Kelchstützen ✓😊, alle 14 Restkelche ✓, alle 4 Brillenwandkelche ✓ und alle 15 Schwindgassen (2 mit Kranaussparung)

Nur noch die minimalen Kranaussparungen in D6 und D11

Gleis:	8	7	6	5	4	3	2	1
BA11:	✓		✓		✓		✓	
Bahnsteig:	4	3	2	1				
BA10:								



<https://webcam-bahnprojekt-stuttgart-uhl.de/S21-Bahndirektion-Sued/S21-Bundesbahndirektion-Sued.jpg>

K: Kelchstütze; R: Restkelch; B: Brillenwandkelch; D: Dach-Schwindgasse


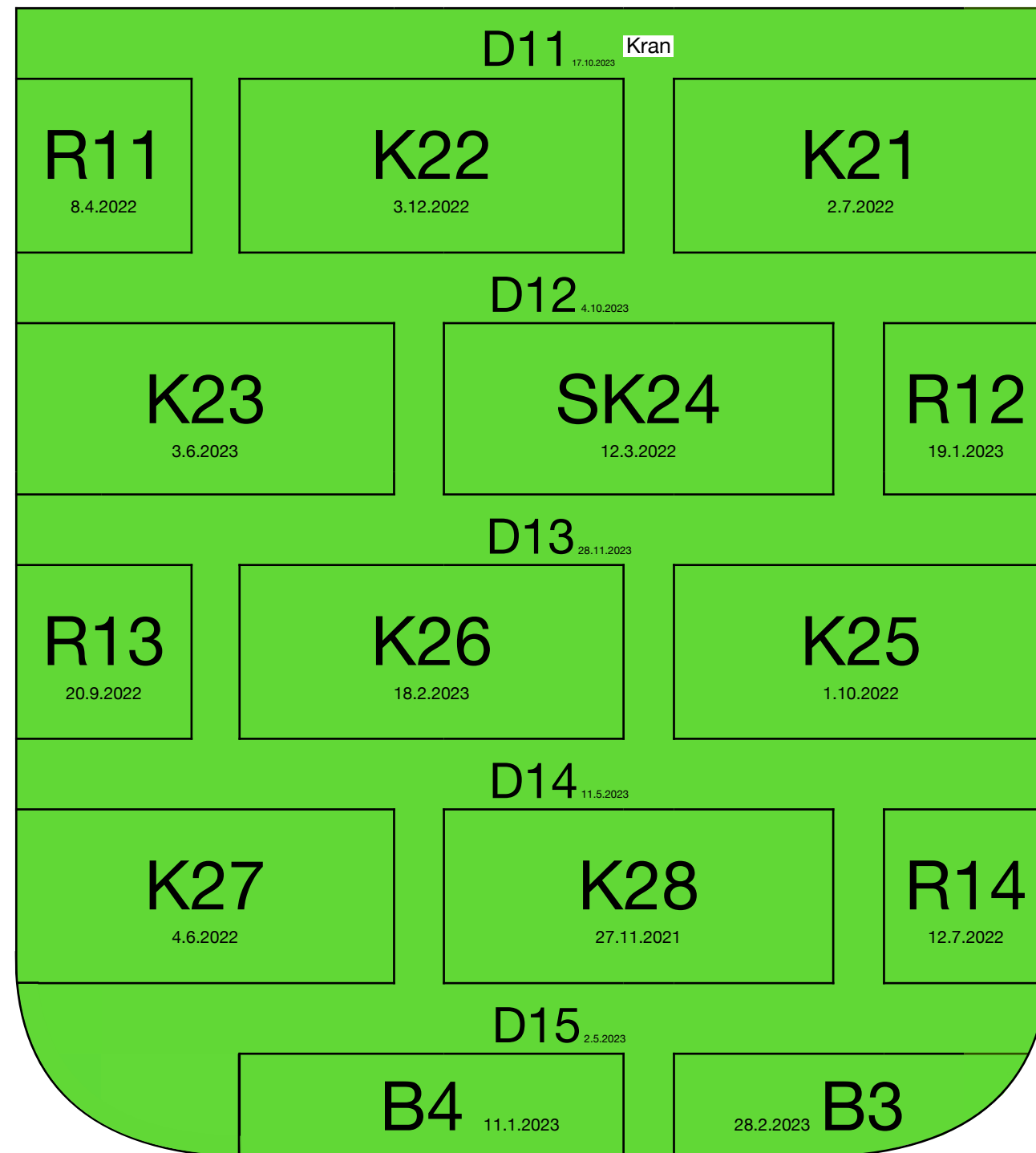
19. Juni 2024



Fertig: Alle 28 Kelchstützen ✓😊, alle 14 Restkelche ✓, alle 4 Brillenwandkelche ✓ und alle 15 Schwindgassen (2 mit Kranaussparung)

Nur noch die minimalen Kranaussparungen in D6 und D11

Gleis:	8	7	6	5	4	3	2	1
BA11:	✓		✓		✓			✓
Bahnsteig:	4	3	2	1				
BA10:								



<https://webcam-bahnprojekt-stuttgart-uhl.de/S21-Bahndirektion-Sued/S21-Bundesbahndirektion-Sued.jpg>

K: Kelchstütze; R: Restkelch; B: Brillenwandkelch; D: Dach-Schwindgasse

20. Juni 2024




SK24

Aufzugsausparung
Haupteingang

Verteilerebene A

Treppenabgang zum S-Bahn Personentunnel
Bahnsteig 2





Kleine Schalterhalle

Mittelleingang

Wandelhalle

Große Schalterhalle

K28

K27

K25

K26

SK24

K23

K22

K21

Der neue Bonatzbau



Kleine Schalterhalle

Mittleingang

Wandelhalle

Große Schalterhalle

K28

K27

K26

SK24

K23

K22

K21

Der neue Bonatzbau



K28

K27

K26

K23


K9


K22

K25

SK24

K21





Stadtbahnhaltestelle Staatsgalerie

Flügel der Stadtbahnhaltestelle Staatsgalerie

Anlage zur Stadtbahn

Treppe zur Stadtbahn

Schwellenwerk Süd

Stadtbahntunnel

Notausgang Süd
Bahnsteig 1

Südeingang

Treppe

Retttreppe

Ausgang

Treppe

Notausgang Süd
Bahnsteig 2

Südeingang
Personentunnel

Notausgang Süd
Bahnsteig 3



Stadtbahnhaltestelle Staatsgalerie

Flügel der Stadtbahnhaltestelle Staatsgalerie

Notausgang Süd
Bahnsteig 4

Aufzüge zur
Stadtbahn

Treppen zur
Stadtbahn

Schwallbauwerk
Süd

Südeingang

Treppen

Rolltreppe

Aufzug

Treppen

Stadtbahntunnel

Notausgang Süd
Bahnsteig 1

Notausgang Süd
Bahnsteig 2

Südeingang
Personentunnel

Notausgang Süd
Bahnsteig 3



<https://webcam-bahnprojekt-stuttgart-ulm.de/S21-Planetarium/S21-Planetarium.jpg>

20. Juni 2024



20. Juni 2024

<https://webcam-bahnprojekt-stuttgart-ulm.de/S21-Atelier-BA20-23/S21-Atelier-BA20-23.jpg>





https://webcam-bahnprojekt-stuttgart-ulm.de/S21-STR-Schacht_Station_2/html/webcams/S21-STR-Schacht_Station_2/S21-STR-Schacht_Station_2.jpg

20. Juni 2024