

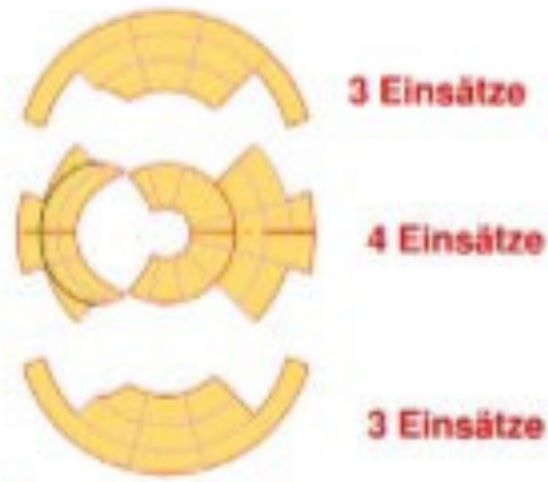
🤪 **Rot: nicht begonnen**

🚧 **Gelb: wird gebaut**

✅ **Grün: betoniert**



Brillenwand-
kelche

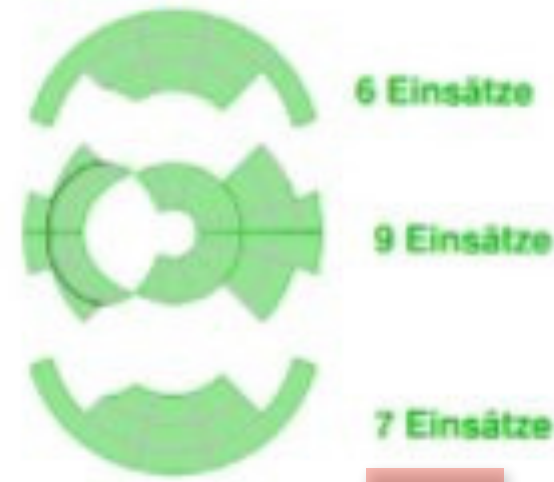


(Oranger) =
3. Schalsatz

SK24



Sonderkelch



(Grüner) = 2. Schalsatz

ITS



Nord
Restkelch



=
14 Einsätze



Restkelch
Süd

Nord
Randergänzung



7 Einsätze



11 Einsätze



14 Einsätze



10 Einsätze



7 Einsätze

Randergänzung
Süd



7 Einsätze

Ergänzung
Restkelch /
Brillenwand

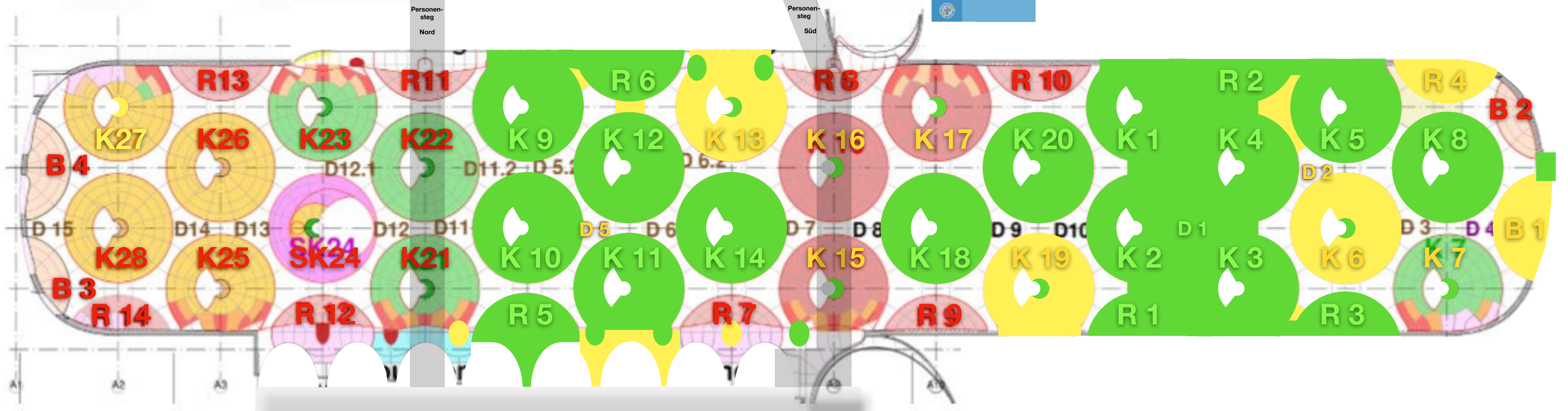


2 Einsätze

Ergänzung
Randkelch /
Brillenwand



2 Einsätze



Bonatzbau